










SISTEMA PARA EL DESARROLLO INTEGRAL DE LA FAMILIA DEL MUNICIPIO DE TULUM, QUINTANA ROO
PERIODO QUE SE INFORMA: DEL 1 DE ENERO AL 30 DE JUNIO DEL 2024


PROGRAMA PRESUPUESTARIO	(b) PP E001 Fortaleciendo a las familias con amor	NOMBRE DEL INDICADOR (c)	SENTIDO DEL INDICADOR (e)	FRECUENCIA DE MEDICION (F)	META ANUAL PROGRAMADA	ACUMULABLE SI/NO	METAS - AVANCE				JUSTIFICACION (h)		
							PROGRAMADO Y REALIZADO EN EL PERIODO					AVANCE DE LA META PROGRAMADA	
							1er TRIM	2do TRIM	3er TRIM	4to TRIM		TRIM	ANUAL
© NIVEL MIR CON RESUMEN NARRATIVO													
F 1 - Contribuir al acceso a servicios integrales y de atención social, proporcionando a la población más vulnerable atención social, mediante el fortalecimiento de los programas institucionales.	Ascendente	Porcentaje de personas en situación prioritaria atendida	Ascendente	Annual	6,036	NO	0	0	0	6036	0%	0%	
P 1 - Las niñas, niños, adolescentes, grupos prioritarios y las familias del municipio de Tulum, cuentan con servicios para su inclusión social y mejora en su calidad de vida.	Ascendente	Porcentaje de servicios brindados	Ascendente	Annual	77,184	NO	0	0	0	77,184	0%	0%	
C 1.1.1 - Personas beneficiadas con acciones orientadas a la prevención y atención integral a la familia realizadas	Ascendente	Porcentaje de personas beneficiadas con servicios de prevención y atención integral a la familia realizadas	Ascendente	Annual	2144	NO	0	0	0	2144	0%	0%	El número de personas beneficiadas con servicios de prevención y atención integral a la familia en este segundo trimestre del año 2024 fue de 849 personas
A 1.1.1.1 - Jornadas, talleres y pláticas enfocadas a la prevención y atención a la familia realizadas.	Ascendente	Porcentaje de Jornadas, talleres y pláticas realizadas	Ascendente	Trimestral	76	SI	19	19	19	19	111%	53%	Durante este trimestre se sobrepasaron las metas planeadas ya que se tuvo el apoyo por parte de las instituciones educativas quienes solicitaron más pláticas
A 1.1.1.2 - Actividades de recreación, cultura y deporte en beneficio a la ciudadanía en situación prioritaria realizadas	Ascendente	Porcentaje de Actividades de recreación, cultura y deporte realizadas.	Ascendente	Trimestral	81	SI	17	21	21	22	100%	47%	
A 1.1.1.3 - Cursos y talleres de capacitación con enfoque a inclusión realizados	Ascendente	Porcentaje de cursos y talleres realizados.	Ascendente	Trimestral	22	SI	4	3	6	6	50%	32%	solo se brindaron 3 talleres ya que salio de vacaciones la psicologa

Handwritten signatures and initials on the right side of the page, including names like 'Selby', 'Luis', and 'R.O.'.

© NIVEL MIR CON RESUMEN NARRATIVO	NOMBRE DEL INDICADOR (d)	SENTIDO DEL INDICADOR (e)	FRECUENCIA DE MEDICION (f)	META ANUAL PROGRAMADA	ACUMULABLE SI/NO	METAS - AVANCE PROGRAMADO Y REALIZADO EN EL PERIODO				AVANCE DE LA META PROGRAMADA			JUSTIFICACION (h)
						1er TRIM	2do TRIM	3er TRIM	4to TRIM	TRIM	TRIM	ANUAL	
A.1.1.1.4 - Provisiones de refrigerios entregadas a las personas adultas mayores	Porcentaje de refrigerios entregados a personas adultas mayores	Ascendente	Trimestral	637	SI	187	257			171%		70%	Durante este trimestre hubo gran participación por parte de la población de Personas Adultas Mayores por lo que se superaron las metas establecidas, cabe señalar que el clima fue favorable por lo que no se cancelaron las actividades planeadas y se pudieron agendar más de ellas.
						187	150	150	150				
C.1.1.2 - Niñas, niños, adolescentes atendidos con servicios jurídicos	Porcentaje de Niñas, niños y adolescentes atendidas con servicios jurídicos	Ascendente	Anual	1,680	NO	0	0			0%		0%	Se atendieron a 624 Niñas, Niños y adolescentes durante el segundo trimestre de 2024, de los cuales 233 fueron niñas, 247 niños, 96 fueron adolescentes mujeres, 48 fueron adolescentes hombres
						0	0	0	1680				
A.1.1.2.1 - Representaciones jurídicas realizadas a Niñas, Niños y Adolescentes en procesos judiciales o administrativos para garantizar la seguridad y salvaguardar su interés.	Porcentaje de servicios de representación jurídica a niñas, Niños y Adolescentes	Ascendente	Trimestral	141	SI	37	42			124%		56%	Se cumplió la meta del debido a que se atendieron a 42 niñas, niños y adolescentes durante el segundo trimestre de 2024, de los cuales 11 fueron niñas, 10 fueron niños, 10 fueron adolescentes mujeres y 7 fueron adolescentes hombres y 4 fueron adultos mayores
						37	34	34	36				
A.1.1.2.2 - Estudios de trabajo social y estudios socioeconómicos realizados	Porcentaje de trabajos sociales y estudios socioeconómicos realizados	Ascendente	Trimestral	641	SI	211	111			93%		50%	No se cumplió la meta del debido a que se atendieron a 111 casos de trabajo social para niñas, niños y adolescentes, así como adultos mayores durante el segundo trimestre de 2024, de los cuales 35 fueron niñas, 25 fueron niños, 16 fueron adolescentes mujeres, 19 fueron adolescentes hombres y 6 fueron adultos mayores, de la misma manera se beneficia a 10 NNA con estudios socioeconómicos debido a que 6 fueron niñas y 4 fueron niños
						211	120	150	160				
A.1.1.2.3 - Servicios de asesorías jurídicas realizadas	Porcentaje de servicios de asesoría jurídica realizadas	Ascendente	Trimestral	1,449	SI	369	384	0	0	107%		52%	Se cumplió la meta del debido a que se atendieron a 384 asesorías jurídicas a las redes de los familiares de los NNA, en las que se asesoró 252 veces a mujeres y 132 veces a hombres, beneficiando a más de 250 niñas, niños y adolescentes
						369	360	360	360				


© NIVEL MIR CON RESUMEN NARRATIVO	NOMBRE DEL INDICADOR (d)	SENTIDO DEL INDICADOR (e)	FRECUENCIA DE MEDICION (F)	META ANUAL PROGRAMADA	ACUMULABLE SI/NO	PROGRAMADO Y REALIZADO EN EL PERIODO				AVANCE DE LA META PROGRAMADA			JUSTIFICACION (h)			
						METAS - AVANCE				1er TRIM	2do TRIM	3er TRIM		4to TRIM	TRIM	ANUAL
						1er TRIM	2do TRIM	3er TRIM	4to TRIM							
C 1.1.3 - Albergue temporal y cuidados integrados otorgados a las niñas, niños y adolescentes en el Centro de Asistencia Social.	Porcentaje de niñas, niños y adolescentes resguardados en el Centro de Asistencia Social que recibieron albergue temporal y cuidados integrales	Ascendente	Anual	90	NO	0	0	0	90	0%	0%	Durante este año fiscal se contabilizará de forma anual, esto con la finalidad de tener un mejor control de los datos, ya que es algo incierto programar la cantidad de resguardados que tendremos. En este segundo Trimestre hubo un ingreso de 3 adolescentes mujer, 5 niñas, 3 adolescentes hombre y 5 niños, haciendo un total de 16 resguardados				
A 1.1.3.1 - Niñas, niños y adolescentes residentes del Centro de Asistencia Social reintegrados y/o canalizados con red de apoyo.	Porcentaje de niñas, niños y adolescentes residentes del CAS reintegrados y/o canalizados con red de apoyo.	Ascendente	Trimestral	80	SI	22	16			89%	48%	La meta no fue completa, por cuestión de solo 16 de los 16 alcanzamos				
A 1.1.3.2 - Provisiones de raciones de comida saludable brindadas para las niñas, niños y adolescentes resguardados en el Centro de Asistencia Social.	Porcentaje de raciones de comida brindadas	Ascendente	Trimestral	17,000	SI	4365	3617			90%	47%	La meta no fue alcanzada, por cuestión de que era la menor la cantidad de NNA (Niños, Niñas y Adolescentes)				
A 1.1.3.3 - Servicios Médicos especializados brindados para las Niñas, Niños y Adolescentes residentes del Centro de Asistencia Social.	Porcentaje de Servicios Médicos especializados externos al DIF Brindados para las Niñas, Niños y Adolescentes residentes del Centro de Asistencia Social.	Ascendente	Trimestral	66	SI	21	15	15	15	100%	55%	La meta si fue alcanzada al 100%				
C 1.1.4 - Alcance de la difusión realizada mediante medios digitales para informar a la población de las actividades, servicios y beneficios disponibles en el Sistema DIF Tulum	Porcentaje de personas que vieron las publicaciones realizadas.	Ascendente	Trimestral	139,629	SI	34629	63149			180%	70%	Rebasamos la meta establecida debido al alcance obtenido en la publicación destacada del mes de abril.				
A 1.1.4.1 - Difusiones mediante medios digitales realizados, para informar de las acciones, servicios y beneficios disponibles para la población.	Porcentaje de publicaciones digitales realizadas	Ascendente	Trimestral	790	SI	190	190	200	200	95%	48%	debido al periodo de veda electoral no fue posible realizar publicaciones de todas las actividades realizadas por el DIF				












© NIVEL MIR CON RESUMEN NARRATIVO	NOMBRE DEL INDICADOR (d)	SENTIDO DEL INDICADOR (e)	FRECUENCIA DE MEDICIÓN (f)	META ANUAL PROGRAMADA	ACUMULABLE SI/NO	METAS - AVANCE					JUSTIFICACIÓN (h)		
						PROGRAMADO Y REALIZADO EN EL PERIODO						AVANCE DE LA META PROGRAMADA	
						1er TRIM	2do TRIM	3er TRIM	4to TRIM	TRIM		ANUAL	
A.1.1.4.2 - Difusión mediante medios impresos realizadas, para informar de las acciones, servicios y beneficios disponibles para la población.	Porcentaje de publicaciones impresas realizadas	Ascendente	Trimestral	1,195	SI	295	260			87%	46%	debido a la suspensión de actividades por el periodo de veda electoral no logramos alcanzar la meta	
A.1.1.4.3 - Eventos institucionales realizados, con un estricto apego a la legalidad, satisfaciendo y permitiendo la participación integral.	Porcentaje de eventos realizados.	Ascendente	Trimestral	31	SI	6	3			60%	29%	Durante este segundo trimestre se pudo observar que no se logro la meta estimada, debido a la veda electoral, y cambios de fechas o programación de eventos por agenda.	
C.1.1.5 - Personas de comunidades lejanas atendidas con servicios integrales que no se encuentran en su lugar de residencia	Porcentaje de personas de comunidades lejanas atendidas con servicios integrales que no se encuentran en su lugar de residencia	Ascendente	Annual	250	NO	0	0	0	0	0%	0%	SE ATEMNDIERON A UN TOTAL DE 25 PERSONAS	
A.1.1.5.1 - Brigadas de servicios integrales y de asistencia social realizadas para las personas lejanas a la cabecera municipal.	Porcentaje de brigadas de servicios integrales y de asistencia social realizadas.	Ascendente	Trimestral	25	SI	6	6	7	6	100%	48%		
A.1.1.5.2 - Servicios de transporte gratuito otorgados a los usuarios para garantizar la asistencia a sus consultas	Porcentaje de servicios de transporte gratuito para los usuarios brindados.	Ascendente	Trimestral	990	SI	240	331	250	250	132%	58%	se supero con gran diferencia ya que se presentaron varios dias de lluvias intensa y por lo que se les brindo el apoyo a los pacientes en general	
C.1.1.6 - Cuidado, atención y formación pedagógica integral otorgados para el desarrollo óptimo de niñas y niños lectantes, en maternal y preescolar	Porcentaje de niñas y niños que recibieron cuidado, atención y formación pedagógica integral	Ascendente	Actual	162	NO	0	0	0	0	0%	0%	SE CONTABILIZA DE FORMA ANUAL, EL CUPO DE ENCUENTRA CONDICIONADO PARA CUMPLIR CON EL AFORO ESTIPULADO POR DIF. ESTATAL	
A.1.1.6.1 - Actividades culturales, recreativas y cívicas realizadas	Porcentaje de actividades culturales, recreativas y cívicas realizadas	Ascendente	Trimestral	65	SI	18	22	11	14	100%	62%	Se logró llegar a la meta	
A.1.1.6.2 - Entrenamiento deportivo y activación física realizados	Porcentaje de entrenamientos deportivos y de activación física realizados	Ascendente	Trimestral	142	SI	36	61	22	36	127%	66%	Se superó la meta debido a que se realizaron practicas de la escuela para la entrega de la bandera a la nueva escuela	
A.1.1.6.3 - Provisión de Raciones saludables servidas a las niñas y niños que asisten al CADI Tulum.	Porcentaje de raciones saludables servidas	Ascendente	Trimestral	42,504	SI	11504	14435	8000	11500	126%	61%	SE SUPERO LA META DEBIDO A LA CONTINUA ASISTENCIA DE LOS ALUMNOS	

Handwritten signatures and initials are present on the right side of the page, including a large signature at the top right and several smaller ones below it.

© NIVEL MIR CON RESUMEN NARRATIVO (c)	NOMBRE DEL INDICADOR (d)	SENTIDO DEL INDICADOR (e)	FRECUENCIA DE MEDICION (f)	META ANUAL PROGRAMADA	ACUMULABLE SI/NO	METAS - AVANCE PROGRAMADO Y REALIZADO EN EL PERIODO				AVANCE DE LA META PROGRAMADA			JUSTIFICACION (h)
						1er TRIM	2do TRIM	3er TRIM	4to TRIM	TRIM	TRIM	ANUAL	
A 1.1.6.4 - Menús nutritivos realizados para la atención nutricional de niñas y niños en edad lactante, maternal y preescolar.	Porcentaje de menús nutritivos realizados	Ascendente	Trimestral	40		12	16	12	6	10	133%	70%	Se superó la meta debido a que en este trimestre además de los menús para los educandos de nivel preescolar se realizaron para el nivel inicial
C 1.1.7 - Niñas, niños, adolescentes, la familia y personas con discapacidad permanente o temporal atendidas con servicios médicos integrales para lograr una rehabilitación integral	Porcentaje de personas atendidas con servicios médicos integrales	Nominal	Annual	300	NO	0	0	0	0	300	0%	0%	En el segundo trimestre se registraron a 131 personas atendidas por el médico especialista ya que no se cuanta con médico general desde el 15 de marzo.
A 1.1.7.1 - Provisión de servicios médicos primarios brindados a las personas adultas mayores.	Provisión de servicios médicos primarios brindados a las personas adultas mayores	Ascendente	Trimestral	637	SI	187	257	150	150	150	171%	70%	Durante este trimestre hubo gran participación por parte de la población de Personas Adultas Mayores por lo que se superaron las metas establecidas, cabe señalar que el clima fue favorable por lo que no se cancelaron las actividades planeadas y se pudieron agendar más de ellas
A 1.1.7.2 - Servicios médicos generales brindados a Niñas, niños, adolescentes, la familia y personas con discapacidad permanente o temporal	Porcentaje de servicios médicos generales brindados a Niñas, niños, adolescentes y la familia	Nominal	Trimestral	340	SI	110	0	30	100	100	0%	32%	no tenemos el servicio de médico general desde el 15 de marzo
A 1.1.7.3 - Servicios realizados por el médico rehabilitador a Niñas, niños, adolescentes, la familia y personas con discapacidad permanente o temporal	Porcentaje de servicios realizados por el médico rehabilitador a Niñas, niños, adolescentes y la familia	Ascendente	Trimestral	433	SI	128	131	105	100	100	125%	60%	se atendieron a personas de zona maya que requieren valoración para certificado
C 1.1.8 - Niñas, niños, adolescentes, la familia y personas con discapacidad permanente o temporal atendidas con servicios auxiliares de salud	Porcentaje personas atendidas con servicios auxiliares de Salud	Nominal	Annual	430	NO	0	0	0	0	430	0%	0%	en el segundo trimestre se registraron a 237 personas atendidas
A 1.1.8.1 - Atención con terapias ecuestres realizadas .	Porcentaje de servicios ecuestres realizados.	Ascendente	Trimestral	1,274	SI	284	179	310	400	280	58%	36%	No se alcanzó la meta programada ya que se continúa con la construcción de las caballerizas y oficinas del Centro de Equioterapia
A 1.1.8.2 - Servicios brindados en el área de terapia física.	Porcentaje de servicios de terapia física brindados.	Ascendente	Trimestral	4,085	SI	973	1166	1112	1000	1000	105%	52%	se realizaron brigadas de atención en zona maya, zona de transición y zona rívera



© NIVEL MIR CON RESUMEN NARRATIVO	NOMBRE DEL INDICADOR (d)	SENTIDO DEL INDICADOR (e)	FRECUENCIA DE MEDICION (F)	META ANUAL PROGRAMADA	ACUMULABLE SI/NO	PROGRAMADO Y REALIZADO EN EL PERIODO				AVANCE DE LA META PROGRAMADA		JUSTIFICACION (h)
						METAS - AVANCE				TRIM	ANUAL	
						1er TRIM	2do TRIM	3er TRIM	4to TRIM			
A 1.1.8.3 - Servicios brindados en el área de terapia ocupacional.	Porcentaje de servicios de terapia ocupacional brindados	Ascendente	Trimestral	1,176	SI	346	322			129%	57%	Se superó la meta por que se realizaron brigadas de atención en zona maya, zona de transición y zona rívera
A 1.1.8.4 - Servicios brindados en el área de terapia de lenguaje.	Porcentaje de servicios de terapia de lenguaje brindados	Ascendente	Trimestral	906	SI	251	205	200	250	166%	65%	se realizaron valoraciones y terapias en grupo por la demanda del area de lenguaje
A 1.1.8.5 - Servicios brindados en el área de psicopedagogía.	Porcentaje de servicios de psicopedagogía brindados	Ascendente	Trimestral	527	SI	157	169			338%	62%	se realizaron brigadas de atención en zona maya
A 1.1.8.6 - Servicios brindados de asesoría nutricional.	Porcentaje de servicios de asesoría nutricional brindados	Ascendente	Trimestral	178	SI	28	29			53%	32%	Se comisiono a la nutrióloga a las áreas de CAD y CAS y es por ello que no se llegó a la meta programada
C 1.1.9 - Niñas, niños, adolescentes y la familia atendidos con servicios de atención psicológica	Porcentaje de personas atendidas con servicios psicológicos	Nominal	Anual	600	NO	0	0	0	600	0%	0%	En el segundo trimestre se registraron a 413 personas atendidas en el área de psicología
A 1.1.9.1 - Servicios brindados en el área de psicológica del CRIM	Porcentaje de servicios psicológicos brindados	Ascendente	Trimestral	1,393	SI	273	281			73%	40%	Salio de vacaciones la psicologa infantil y renunció la psicologa clinica el 15 de junio
A 1.1.9.2 - Servicios brindados de Terapias psicológicas a la población de Tulum en la Dirección de Atención a la Familia	Porcentaje de Terapias Psicológicas Brindadas	Ascendente	Trimestral	568	SI	142	253			178%	70%	Durante este trimestre hubo gran demanda de atención psicológica por parte de la población de Tulum por lo que se rebasaron las metas establecidas.
A 1.1.9.3 - Servicios brindados en el área de psicológica del CAS	Porcentaje de servicios psicológicos brindados	Nominal	Trimestral	220	SI	67	29			57%	44%	La meta no fue alcanzada, por cuestión de que era menor la cantidad de NNA (Niños, Niñas y Adolescentes)

© NIVEL MIR CON RESUMEN NARRATIVO	NOMBRE DEL INDICADOR (d)	SENTIDO DEL INDICADOR (e)	FRECUENCIA DE MEDICIÓN (f)	META ANUAL PROGRAMADA	ACUMULABLE SI/NO	PROGRAMADO Y REALIZADO EN EL PERIODO				AVANCE DE LA META PROGRAMADA		JUSTIFICACIÓN (h)
						METAS - AVANCE				TRIM	ANUAL	
						1er TRIM	2do TRIM	3er TRIM	4to TRIM			
A 1.1.9.4 - Servicios psicológicos brindados en el CADI	Porcentaje de servicios psicológicos brindados en el CADI.	Nominal	Trimestral	400	SI	120	187			156%	77%	SE TUVO UN AUMENTO EN LOS SERVICIOS DE ATENCIÓN A LOS MENORES YA QUE SE TUVO ENFASIS EN LOS TEMAS DE BULLING Y PROGRAMA DE SEGURIDAD PERSONAL
A 1.1.9.5 - Servicios psicológicos brindados a niñas, niños y adolescentes en situación de violencia.	Porcentaje de servicios psicológicos realizados a niñas, niños y adolescentes en situación de violencia.	Ascendente	Trimestral	1,244	SI	249	261			73%	41%	No se cumplió la meta debido a que se atendieron a 261 niñas, niños y adolescentes durante el segundo trimestre de 2024, de los cuales 85 fueron niñas, 96 fueron niños, 53 fueron adolescentes mujeres y 27 fueron adolescentes
C 1.1.10 - Personas en situación prioritaria beneficiadas con asistencia social.	Porcentaje de personas en situación prioritaria beneficiadas con asistencia social.	Ascendente	Trimestral	380	NO	0	0			0%	0%	
A 1.1.10.1 - Apoyos de asistencia social a grupos prioritarios entregados	Porcentaje de apoyos entregados a personas en situación prioritaria	Ascendente	Trimestral	335	SI	37	105			135%	42%	Durante este trimestre fueron 105 solicitudes que se receptionaron y se atendieron
A 1.1.10.2 - Apoyos de asistencia alimentaria entregados.	Porcentaje de despensas entregadas	Ascendente	Trimestral	4,650	SI	600	1850			137%	53%	Se entregaron más despensas durante este trimestre porque el Estado aumento el número de despensas por la temporada de lluvias y huracanes











© NIVEL MIR CON RESUMEN NARRATIVO	NOMBRE DEL INDICADOR (c)	SENTIDO DEL INDICADOR (e)	FRECUENCIA DE MEDICIÓN (F)	META ANUAL PROGRAMADA	ACUMULABLE SI/NO	METAS - AVANCE				JUSTIFICACIÓN (h)		
						PROGRAMADO Y REALIZADO EN EL PERIODO						
						1er TRIM	2do TRIM	3er TRIM	4to TRIM	ANUAL		
A 1.1.10.3 - Provisión de desayunos fríos y calientes entregados a niñas y niños.	Porcentaje de desayunos fríos y calientes entregados a niñas y niños	Ascendente	Trimestral	10,564	NO	2641	2641	2641	2641	100%	50%	



 Lic. Lidia Felice Tec Poot


Encargado de Despacho del Departamento de ~~DELEGACIÓN~~ **DELEGACIÓN GENERAL DEL DIF TULUM, QUINTANA ROO**

Revisó
 Lic. Karina Guadalupe Coba Tuk
 Directora del Centro Asistencial de Desarrollo Infantil del Sistema DIF Tulum.

Revisó
 Lic. Astrid Sinai Chulim Suarez
 Encargada del Despacho de la Delegación de la Procuraduría de Protección de las Niñas, Niños, Adolescentes y la Familia del Sistema DIF Tulum

Autorizó
 Lic. Jessica Ramirez de la Rosa

DELEGACIÓN GENERAL DEL DIF TULUM, QUINTANA ROO






 C. Maribel Vargas Balboa
 Jefa del Despacho de la Delegación de ~~DELEGACIÓN~~ **DELEGACIÓN GENERAL DEL DIF TULUM, QUINTANA ROO**

Revisó
 C.P. Lucero Aracely Cardenas Barrios
 Directora de Atención Ciudadana del Sistema DIF Tulum, Q. ROO

Revisó
 Lic. Alejandra Guadalupe Gme Guerrero
 Jefa del Departamento de Comunicación Social del Sistema DIF Tulum




 Lic. Ambarly Ortiz Galloza Gallos
 Encargada del Despacho de la Coordinación de Desarrollo Comunitario del Sistema DIF Tulum, Q. ROO



 Lic. Alejandro Cu Medina
 Encargado del Despacho de la Dirección de Atención a la Familia y Amigos del DIF Tulum, QUINTANA ROO

Revisó
 C. Victor Mánuel Zúñiga Solís
 Coordinador del Centro de Equipamiento de la Familia del Sistema DIF Tulum, Q. ROO

Revisó
 Lic. Karla de los Angeles Collí Chi
 Encargada del Despacho de la Coordinación del Centro de Asistencia Social del Sistema DIF Tulum



 Lic. Eidy Selene Nieto Jiménez
 Coordinadora del Centro de Rehabilitación Integral del Sistema DIF Tulum

CENTRO DE REHABILITACIÓN INTEGRAL MUNICIPAL DEL DIF TULUM, QUINTANA ROO

CENTRO DE REHABILITACIÓN INTEGRAL MUNICIPAL DEL DIF TULUM, QUINTANA ROO

CENTRO DE REHABILITACIÓN INTEGRAL MUNICIPAL DEL DIF TULUM, QUINTANA ROO

CENTRO DE REHABILITACIÓN INTEGRAL MUNICIPAL DEL DIF TULUM, QUINTANA ROO